





FIXATION DE STORES DANS LES MATERIAUX CREUX FIXATION DÉMONTABLE À LA RÉSINE



Filtre métallique Ø15x140mm ou 17x130mm



Ø12x140 ou Ø14x130 - Taraudage M10 ou M12



Rondelle



Vis TH M10 ou M12

Outil de pose pour filtre





Bouchon pour protéger le taraudage

MISE EN OEUVRE

- ▶ Percer Ø15 (pour filtre Ø15) ou Ø17 (pour filtre Ø17)
- ▶ Nettoyer à l'aide d'une pompe soufflante
- ▶ Enfoncer le filtre métallique à l'aide de l'outil de pose
- ▶ Injecter la résine (remplir le filtre en entier)
- ▶ Mettre le bouchon dans le tire-fond puis enfoncer la tige en la tournant et la laisser dépasser de l'épaisseur de l'isolation finie

MISE EN SITUATION



CARACTÉRISTIQUES

- ▶ Fixation démontable à la résine pour stores
- ▶ Existe en Acier ou en Inox
- ▶ Contenu : Tire-fond sans tête + vis TH + filtre + rondelle + bouchon pour protéger le taraudage + outil de pose pour le filtre

MATÉRIAUX



Parpaing



Brique

ACIER

Désignation	Référence	Condt	Finition
Fix-Store Acier M10 - Ø 12x140 - filtre Ø15	A273000	20	Zinguée
Fix-Store Acier M10 - Ø 14x130 - Filtre Ø17	A273050	20	Zinguée
Fix-Store Acier M12 - Ø 14x130 - Filtre Ø17	A273100	20	Zinguée

INOX

Désignation	Référence	Condt	Finition
Fix-Store Inox M10 - Ø 12x140 - Filtre Ø15	A273200	20	Inox A4

DISTRIBUTEUR