


FIXATION UNIVERSELLE M6-M8



AVEC DOUBLAGE : ISOLANT
+ PLAQUE DE PLÂTRE




MATÉRIAUX CREUX : $\varnothing 12$
MATÉRIAUX PLEINS : $\varnothing 13$



Double taraudage :
adaptable M6 et M8



APPLICATIONS



- ▶ Taraudage M6 - M8
- ▶ Épaisseur maximum de la pièce à fixer : **3 mm**
- ▶ Pose au travers de la pièce à fixer
- ▶ N'écrase pas la plaque de plâtre au serrage
- ▶ Ailettes anti-rotation
- ▶ Idéal matériaux creux : **expansion sur les 2 alvéoles du parpaing**

BOÎTE

Ø x L (mm)	Référence	Condt
12 x 200 Doublage : 70 mm (creux)	A160470	Boîte de 20
12 x 240 Doublage : 110 mm (creux)	A160480	

SACHET

Ø x L (mm)	Référence	Condt
12 x 200 Doublage : 70 mm (creux)	A855715	Sachet de 2
12 x 240 Doublage : 110 mm (creux)	A855718	
	A855721	Sachet de 4 + mèche Ø 12 x 300

FIXATION UNIVERSELLE M6-M8

NOUVEAU

SANS DOUBLAGE





MULTI MATÉRIAUX




MATÉRIAUX CREUX : $\varnothing 12$
MATÉRIAUX PLEINS : $\varnothing 13$



Double taraudage : adaptable M6 et M8



APPLICATIONS



- ▶ Taraudage M6 - M8
- ▶ Épaisseur maximum de la pièce à fixer : **3 mm**
- ▶ Pose au travers de la pièce à fixer
- ▶ Cheville fendue sur toute la longueur
- ▶ Ailettes anti-rotation
- ▶ Idéal matériaux creux : **expansion sur les 2 alvéoles du parpaing**

BOÎTE

Ø x L (mm)	Référence	Condt
12 x 130	A160460	Boîte de 20

SACHET

Ø x L (mm)	Référence	Condt
12 x 130	A855713	Sachet de 2