

# FIX-RING MULTI<sup>®</sup>

GRIS

## ÉLECTRICITÉ

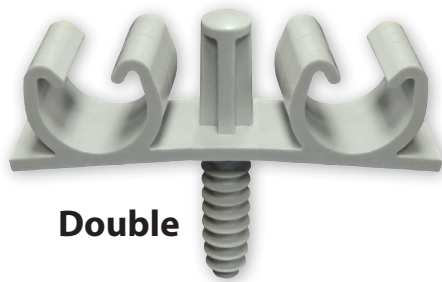


NOUVEAU

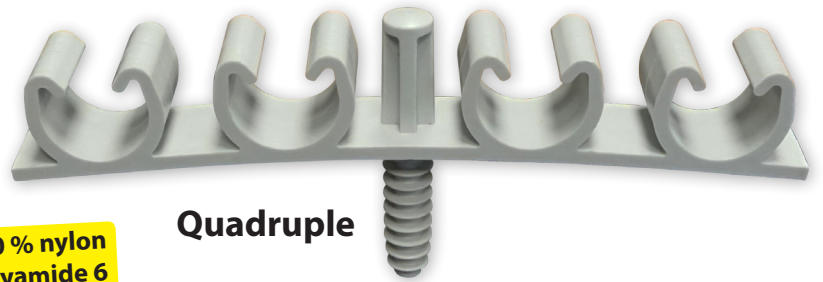
BREVETÉ

E.U. MODEL

## POUR LA FIXATION DE TUBE IRO ET GAINE ICT



Double



Quadruple

100 % nylon  
Polyamide 6




Ø 8 mm  
ou Ø 10 mm

Percez Ø 8 mm (Ø 16 à 20)  
Ø 10 mm (Ø 22 à 26)



Frappez : le FIX-RING MULTI est  
mis en place !



Préparez l'installation !




Positionnez les tubes



«CLIC»

Clipsez les tubes à la main =  
simple et rapide !



Plafond

Mur

FIX-RING MULTI en situation

# FIX-RING MULTI<sup>®</sup>

GRIS


## ÉLECTRICITÉ




Les tubes sont positionnés !

### Multi-Diamètre


Un seul produit pour différents diamètres !



1 seul trait de cordeau, 1 seul perçage et on met 2 tubes !



Clipsez les tubes à la main



Installation terminée !



Désignation	Ø de perçage	Référence	Condt	Surcondt
Ø 16 à 20 DOUBLE	Ø 8	A331000	Boîte de 50	12 boîtes
Ø 16 à 20 QUADRUPLE		A331100	Boîte de 25	12 boîtes

Désignation	Ø de perçage	Référence	Condt	Surcondt
Ø 22 à 26 DOUBLE	Ø 10	A331200	Boîte de 40	12 boîtes
Ø 22 à 26 QUADRUPLE		A331300	Boîte de 20	12 boîtes

**UNE NOUVELLE FAÇON DE POSER !**  
- TRAVAIL PLUS JUSTE (MOINS DE CHUTES)



Box de 20 boîtes