

Anneau échafaudage

Anneau filet bois pour la fixation d'échafaudages

Description

- Anneau Ø12 pour la fixation d'échafaudages.
- Filet bois.
- Finition zinguée blanche.
- Diamètre intérieur de l'anneau : Ø23 ou Ø52 mm.
- Cheville anneau échafaudage : Cheville tous matériaux.


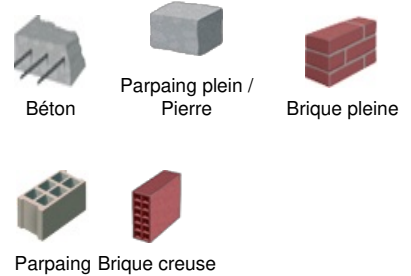
Les + produits

- La soudure de l'anneau empêche son ouverture.
- Cheville fournie dans les sachets.


Applications

- Échafaudages, câbles tendeurs, ...

Les Matériaux



Anneau échafaudage



Anneau échafaudage - vue en situation

Références produits

DÉSIGNATION	RÉFÉRENCE	CONDT	SURCONDIT	CAPACITÉ	LONGUEUR
ANNEAU ECHAFAUDAGE SEUL D 12X 90 Bte de 2...	A130353	Boîte de 20	Aucun	Ø 23	90 mm
CHEV. ANNEAU ECHAFAUDAGE 14X 75 Bte de 20	A130354	Boîte de 20	Aucun	-	75 mm
ANNEAU ECHAFAUDAGE SEUL D 12X120 Bte de 20	A130356	Boîte de 20	Aucun	Ø 23	120 mm
CHEV. ANNEAU ECHAFAUDAGE 14X100 Bte de 20	A130357	Boîte de 20	Aucun	-	100 mm
ANNEAU ECHAFAUDAGE SEUL D 12X160 Bte de 20	A130358	Boîte de 20	Aucun	Ø 23	160 mm
CHEV. ANNEAU ECHAFAUDAGE 14X130 Bte de 20	A130359	Boîte de 20	Aucun	-	130 mm
ANNEAU ECHAFAUDAGE SEUL D 12X200 Bte de 20	A130365	Boîte de 20	Aucun	Ø 23	200 mm
ANNEAU ECHAFAUDAGE SEUL D 12X240 Bte de 20	A130368	Boîte de 20	Aucun	Ø 23	240 mm
CHEV. ANNEAU ECHAFAUDAGE 16X160 Bte de 20	A130370	Boîte de 20	Aucun	-	160 mm
CHEV. ANNEAU ECHAFAUDAGE 16X200 Bte de 20	A130380	Boîte de 20	Aucun	-	200 mm
CHEV. ANNEAU ECHAFAUDAGE 16X240 Bte de 20	A130390	Boîte de 20	Aucun	-	240 mm

DÉSIGNATION	RÉFÉRENCE	CONDT	SURCONDT	CAPACITÉ	LONGUEUR
CHEV. ANNEAU ECHAFAUDAGE 16X300 Bte de 20	A130391	Boîte de 20	Aucun	-	300 mm
ANNEAU ECHAFAUDAGE SEUL D 12X300 Bte de 10	A130392	Boîte de 10	Aucun	Ø 23	300 mm
ANNEAU ECHAFAUDAGE SEUL D 12X350 Bte de 10	A130393	Boîte de 10	Aucun	Ø 23	350 mm
ANNEAU ECHAFAUDAGE SEUL D 12X400 Sachet de 5	A130395	Boîte de 5	Aucun	Ø 23	400 mm
ANNEAU ECHAFAUDAGE SEUL D 12X450 Sachet de 5	A130396	Boîte de 5	Aucun	Ø 23	450 mm
ANNEAU ECHAFAUDAGE SEUL D 12X500 Sachet de 5	A130398	Boîte de 5	Aucun	Ø 23	500 mm
ANNEAU ECHAFAUDAGE D 52 12 X 120 Bte de 20	A130400	Boîte de 20	Aucun	Ø 52	120
ANNEAU ECHAFAUDAGE D 52 12 X 140 Bte de 20 xxx	A130405	Boîte de 20	Aucun	Ø 52	140 mm
ANNEAU ECHAFAUDAGE D 52 12 X 180 Bte de 20 xxx	A130410	Boîte de 20	Aucun	Ø 52	180 mm
ANNEAU ECHAFAUDAGE 12X 90 +CHEV Sachet d... 2	A853710	Sachet de 2	5 sachets	Ø 23	90 mm
ANNEAU ECHAFAUDAGE 12 X 120 +CHEV Sachet de 2	A853715	Sachet de 2	5 sachets	Ø 23	120 mm
ANNEAU ECHAFAUDAGE 12 X 160 +CHEV Sachet de 2	A853720	Sachet de 2	5 sachets	Ø 23	160 mm
ANNEAU ECHAFAUDAGE 12 X 200 +CHEV Sachet de 2	A853725	Sachet de 2	5 sachets	Ø 23	200 mm
ANNEAU ECHAFAUDAGE 12 X 240 +CHEV Sachet de 2	A853730	Sachet de 2	5 sachets	Ø 23	240 mm
CACHE POLYETHYLENE D10 Bte de 50 xxx	A130483	Boîte de 50	Aucun	Ø 10	-
CACHE POLYETHYLENE D12 Bte de 50 xxx	A130485	Boîte de 50	Aucun	Ø 12	-