

Béton

SUSPENTE RÉGLABLE POUR LA POSE D'OSSATURE MÉTALLIQUE DE PLAFONDS SUSPENDUS



Montage possible dans les Hourdis avec cheville Ø8

+ CARACTÉRISTIQUES



CHOIX DU PRO


CHARGES PONDÉRÉES
COEF. DE SÉCURITÉ DE 3 APPLIQUÉ 100 KG




RAPIDITÉ DE POSE

- ▶ Pas besoin de cheville
- ▶ Évite le déclipage de la fourrure
- ▶ Permet de régler la tige filetée

MISE EN OEUVRE



1- Percer à Ø5 mm




2- Visser directement à l'aide de l'outil de pose






Outil de pose

POUR PLAFOND EN PLAQUE DE PLÂTRE




Grâce au trou lisse, possibilité de réglage de la tige filetée.


Exemple ci-dessous: réglage de la fourrure en dévissant les écrous - pas besoin de déclipage.





POUR PLAFOND SUSPENDU M6




Grâce au filetage M6, possibilité de réglage de la tige filetée.




2 RÉGLAGES POSSIBLES



1^{er} réglage grâce au filetage M6



2^{ème} réglage depuis la suspente coulissante



Produit	Référence	Cond't	Finition
Fix-Suspent Ø6	A270410	Seau de 100	Spéciale

Produit	Référence	Cond't	Finition
Fix-Suspent M6	A270420	Seau de 100	Spéciale